

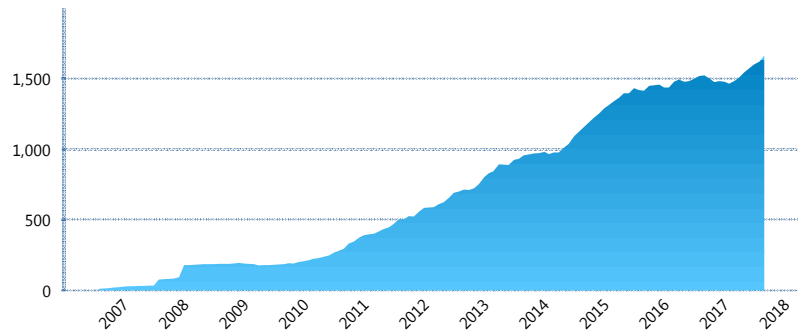
### I. INFORMACIÓN FINANCIERA

#### I) Detalles del Fondo

Detalles del Fondo	
Razón Social	Siefore SURA AV 3, S.A. de C.V.
Inicio de Operaciones	11/08/2006
Tipo de Fondo	Aportación voluntaria
Clave Bolsa	SURAAV3
Activos Administrados *	1,664
ISIN	MX54SUOC0022
Comisión Anual	1.25%
Administrador	Afore SURA, S.A. de C.V.
Director General	Lic. Enrique Ernesto Solórzano Palacio
Presidente del Consejo	Luis Fernando Ojalvo Prieto

#### Activos Administrados \*

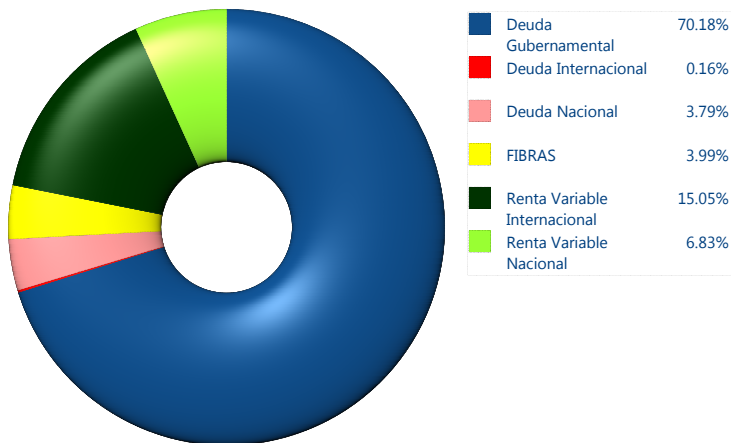
\$1,664



\*Cifras en millones de pesos

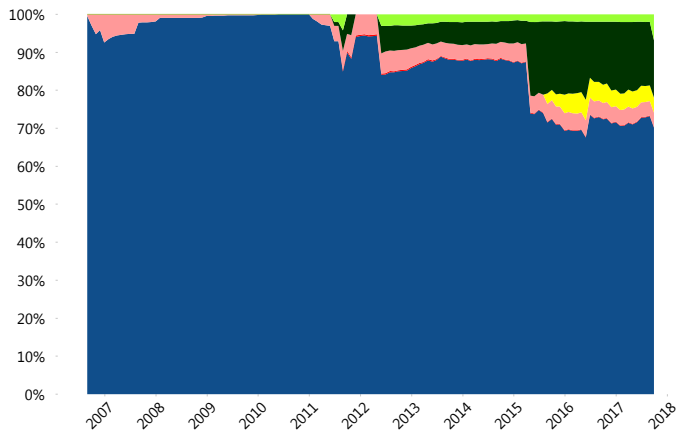
Contiene el efecto de fusiones, cortes transversales y transferencias por edad. Para mayor información consultar: <http://www.consar.gob.mx/gobmx/Aplicativo/Factsheets/EC/ECSAR.pdf>

#### II) Inversiones



Tipo de Instrumento		SURA (SIAV)	Sistema Adicional...
Renta Variable Nacional	Renta Variable Nacional	6.83%	4.23%
	<b>Total</b>	<b>6.83%</b>	<b>4.23%</b>
Renta Variable Internacional	Renta Variable Internacional	15.05%	13.93%
	<b>Total</b>	<b>15.05%</b>	<b>13.93%</b>
Mercancías	Mercancías	0.00%	0.48%
	<b>Total</b>	<b>0.00%</b>	<b>0.48%</b>
FIBRAS	FIBRAS	3.99%	1.30%
	<b>Total</b>	<b>3.99%</b>	<b>1.30%</b>
Estructurado	Estructurados	0.00%	0.05%
	<b>Total</b>	<b>0.00%</b>	<b>0.05%</b>
Deuda Nacional	Alimentos	0.00%	0.23%
	Automotriz	0.00%	0.09%
	Banca de Desarrollo	0.24%	1.59%
	Bancario	0.35%	1.16%
	Bebidas	0.06%	0.16%
	Cemento	0.00%	0.01%
	Centros Comerciales	0.00%	0.00%
	Consumo	0.00%	0.17%
	Empresas Productivas del Estado	1.50%	2.73%
	Estados	0.00%	1.58%
	Europeos	0.12%	0.89%
	Grupos Industriales	0.01%	0.05%
	Infraestructura	0.76%	1.60%
	Otros	0.06%	0.45%
	Papel	0.00%	0.01%
	Serv. Financieros	0.00%	0.11%
	Telecom	0.26%	0.28%
Transporte	0.00%	0.01%	
Vivienda	0.44%	1.60%	
<b>Total</b>	<b>3.79%</b>	<b>12.72%</b>	
Deuda Internacional	Deuda Internacional	0.16%	0.01%
	<b>Total</b>	<b>0.16%</b>	<b>0.01%</b>
Deuda Gubernamental	BONDES	4.12%	15.05%
	BONOS	34.12%	15.41%
	BPA182	0.00%	0.37%
	BPAS	0.00%	0.20%
	BPAT	0.00%	2.97%
	CBIC	1.46%	0.11%
	CETES	0.00%	10.11%
	REPORTO	6.00%	3.72%
	UDIBONO	24.49%	19.22%
	UMS	0.00%	0.12%
<b>Total</b>	<b>70.18%</b>	<b>67.27%</b>	
<b>Total</b>	<b>100.00%</b>	<b>100.00%</b>	

#### Evolución de Inversiones



\*\*Considera las inversiones de todo el grupo de SIEFORES Adicionales  
Cifras al cierre de septiembre de 2017

### III) Desempeño

#### Rendimiento Bolsa

Tipo	SURA (SIAV)	Sistema Adicionales
1 año	5.56%	5.82%
2 años	6.12%	6.24%
3 años	4.41%	4.97%
5 años	4.27%	4.85%

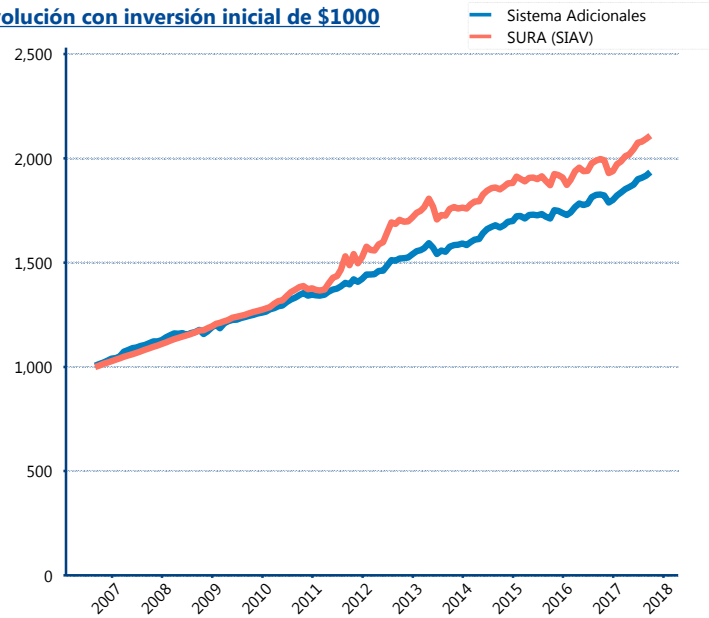
#### Indicador de Rendimiento Neto

N/A

N/A

N/A

#### Evolución con inversión inicial de \$1000



Construido con el precio de la Siefore registrado en la Bolsa Mexicana de Valores

### IV) Medidas de sensibilidad y riesgos

#### Evolución del Plazo Promedio Ponderado

